Labumen

# Buku Teka Minda 1

## Mind Puzzles Book 1

**SAMPEL PERCUMA · FREE SAMPLER**





Buku ini milik · This book belongs to

_____

**Sudoku · Sambung Warna · Tangram** Sudoku · Connect the Colours · Tangram

Untuk umur 4 hingga 12 Ages 4 to 12

# Cara guna buku ini How to use this book



Setiap teka-teki ada tahap: Mudah (umur 4–6), Sederhana (7–9) dan Sukar (10–12). Mula dengan Mudah, kemudian naik tahap!
Every puzzle has a level: Easy (ages 4–6), Medium (7–9) and Hard (10–12). Start easy, then level up!



Sudoku: 32 teka-teki. Isi petak kosong supaya setiap baris, lajur dan kotak tebal ada setiap simbol atau nombor sekali sahaja.
Sudoku: 32 puzzles. Fill the empty squares so every row, column and thick box has each symbol or number once.



Sambung Warna: 32 teka-teki. Lukis garisan antara dua titik yang sama warna dan simbol. Garisan tidak boleh bersilang.
Connect the Colours: 32 puzzles. Draw a line between the two dots with the same colour and symbol. Lines must not cross.



Tangram: gunting 7 kepingan, kemudian bina 8 bentuk dalam saiz sebenar. Letak kepingan terus di atas bentuk.
Tangram: cut out the 7 pieces, then build 8 full-size shapes. Lay the pieces right on top of each shape.



Jawapan ada di belakang. Warnakan bintang di Peta Juara setiap kali siap!
Answers are at the back. Colour a star on the Champion Map each time you finish!

**Untuk ibu bapa For parents**

Cetak pada kertas A4 pada saiz sebenar (100%, bukan “fit to page”) supaya kepingan tangram sama besar dengan bentuknya. Kertas tebal lebih sesuai untuk kepingan tangram. Print on A4 at actual size (100%, not “fit to page”) so the tangram pieces match the shapes. Thicker paper works best for the tangram pieces.

Pensel dan pemadam lebih baik daripada pen. Krayon atau pensel warna sesuai untuk Sambung Warna. Gunting perlu diawasi orang dewasa. Pencils and an eraser work better than pens. Use crayons or colour pencils for Connect the Colours. Scissors need a grown-up nearby.

Main versi digital percuma di labumen.com, bahagian Teka Minda. Play the free digital versions at labumen.com, in the Mind Games section.

# Sudoku Sudoku

**Mudah · Easy** umur ages 4–6

Lukis bulatan, segi empat, segi tiga atau bintang di setiap petak kosong. Setiap baris, lajur dan kotak tebal ada setiap bentuk sekali.

Draw a circle, square, triangle or star in each empty square. Every row, column and thick box has each shape once.

1



2

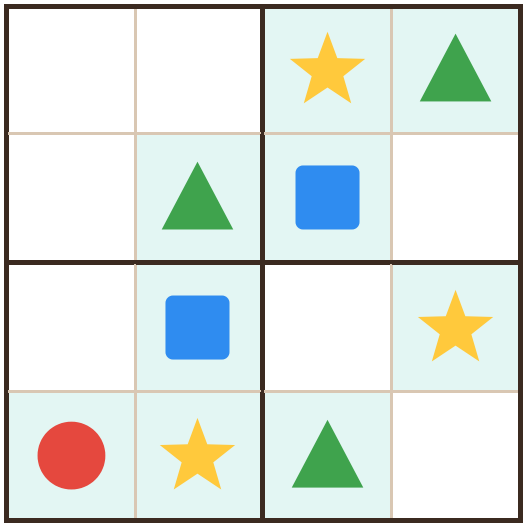

3

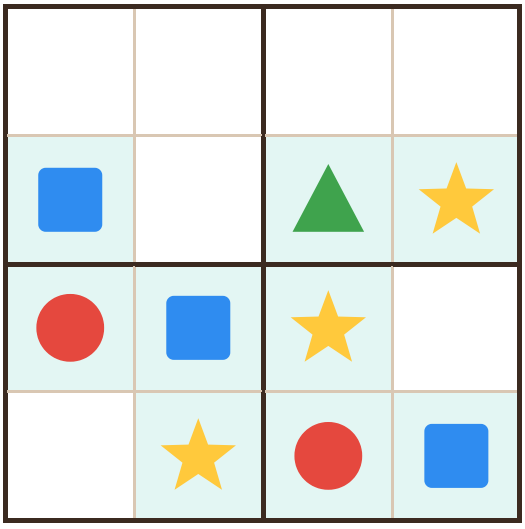

4

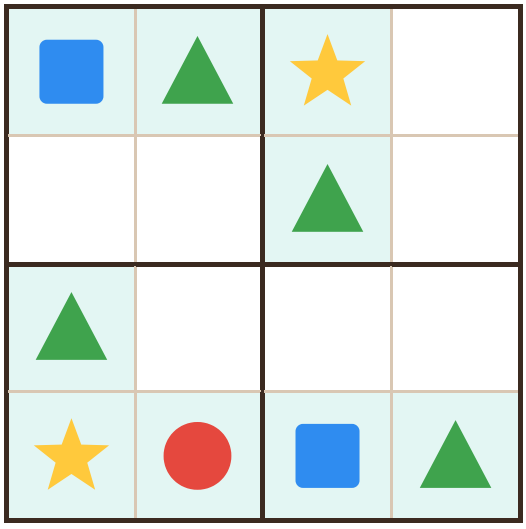

# Sambung Warna Connect the Colours

**Mudah · Easy** umur ages 4–6

Sambung titik yang sama warna dan simbol. Garisan bergerak ke atas, bawah, kiri atau kanan, dan tidak boleh bersilang.

Join the dots with the same colour and symbol. Lines go up, down, left or right, and must not cross.

1

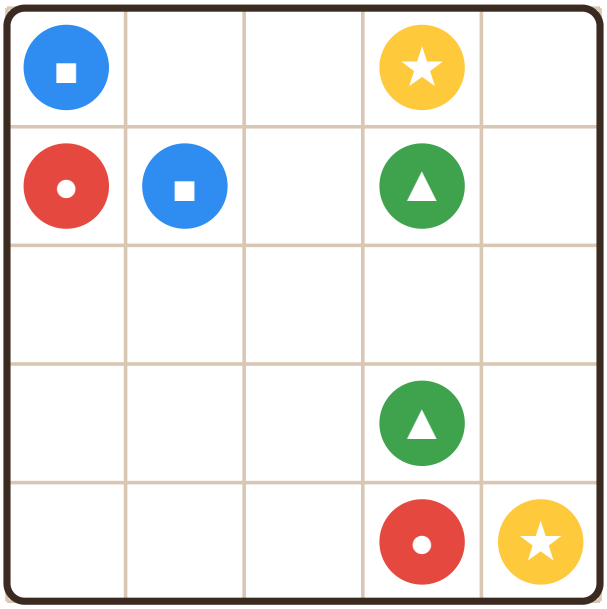

2

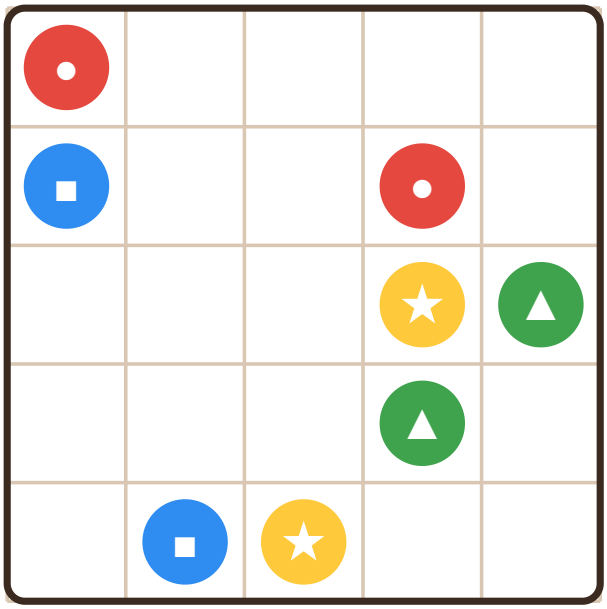

3

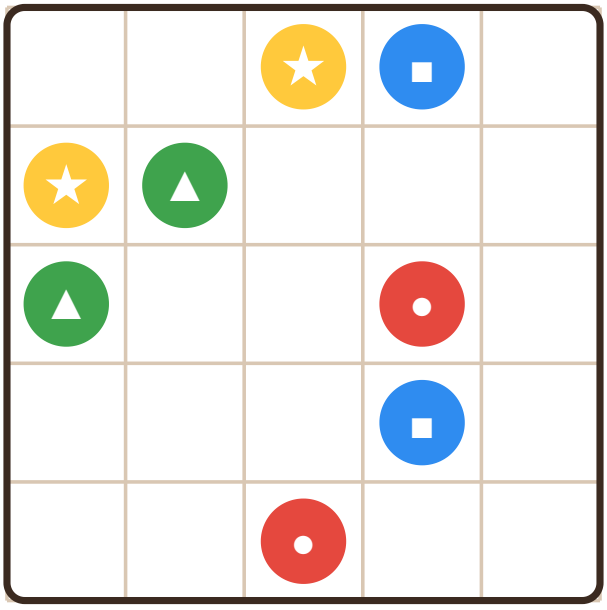

4

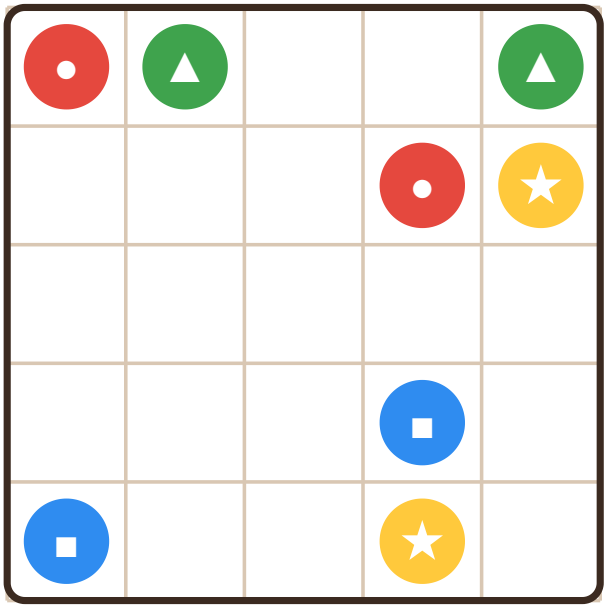

# Tangram

Gunting di sini Cut out

Gunting di sepanjang garis putus-putus untuk dapat 7 kepingan. Set kedua boleh diwarnakan sendiri. Simpan kepingan dalam sampul.

Cut along the dashed lines to get 7 pieces. Colour the second set yourself. Keep the pieces in an envelope.



Set berwarna Colour set



Set untuk diwarnakan Set to colour in

**7 kepingan tangram** The 7 tangram pieces

2 segi tiga besar, 1 segi tiga sederhana, 2 segi tiga kecil, 1 segi empat sama dan 1 segi empat selari. Setiap bentuk dalam buku ini guna KESEMUA 7 kepingan. 2 large triangles, 1 medium triangle, 2 small triangles, 1 square and 1 parallelogram. Every shape in this book uses ALL 7 pieces.

Segi empat selari boleh diterbalikkan. Bentuk 1 hingga 3 ada garis panduan; yang lain bayang sahaja. The parallelogram can be flipped over. Shapes 1 to 3 show guide lines; the rest are shadows only.

# Segi empat Square

Mudah · Easy umur ages 4–6

**1** Letak 7 kepingan di atas bayang ini. Ikut garis panduan.

Place the 7 pieces on this shadow. Follow the guide lines.

