Labumen

Buku Teka Minda 2

Mind Puzzles Book 2

SAMPEL PERCUMA · FREE SAMPLER





Buku ini milik · This book belongs to

_____

Gambar Tersembunyi · Satu Garisan · Anak Panah Keluar · Isi Bentuk Hidden Picture · One Line · Arrows Out · Fill the Shape

Untuk umur 4 hingga 12 Ages 4 to 12

Cara guna buku ini How to use this book



96 teka-teki dalam 3 tahap: Mudah (umur 4–6), Sederhana (7–9) dan Sukar (10–12). Mula dengan Mudah, kemudian naik tahap!
96 puzzles in 3 levels: Easy (ages 4–6), Medium (7–9) and Hard (10–12). Start easy, then level up!



Gambar Tersembunyi: 22 gambar. Ikut nombor, warnakan petak dan lihat gambar muncul.
Hidden Picture: 22 pictures. Follow the numbers, colour the squares and watch a picture appear.



Satu Garisan: 32 teka-teki. Lalui semua garisan sekali sahaja tanpa angkat pensel.
One Line: 32 puzzles. Go over every line once without lifting your pencil.



Anak Panah Keluar: 24 teka-teki. Nomborkan anak panah mengikut urutan ia boleh keluar.
Arrows Out: 24 puzzles. Number the arrows in the order they can get out.



Isi Bentuk: 18 teka-teki. Bahagikan bentuk kepada kepingan yang diberi, kemudian warnakan.
Fill the Shape: 18 puzzles. Cut the shape into the pieces shown, then colour it.

Untuk ibu bapa For parents

Pensel dan pemadam lebih baik daripada pen: teka-teki logik selalunya perlu dicuba dan dipadam. Pensel warna sesuai untuk Gambar Tersembunyi dan Isi Bentuk. Pencils and an eraser work better than pens: logic puzzles often need trying and rubbing out. Colour pencils suit Hidden Picture and Fill the Shape.

Jawapan ada di belakang. Untuk Satu Garisan, Anak Panah Keluar dan Isi Bentuk, mungkin ada lebih daripada satu jawapan yang betul. Answers are at the back. One Line, Arrows Out and Fill the Shape may have more than one right answer.

Main versi digital percuma di labumen.com, bahagian Teka Minda. Play the free digital versions at labumen.com, in the Mind Games section.

Gambar Tersembunyi Hidden Picture

Mudah · Easy umur ages 4–6

Nombor di tepi memberitahu berapa petak berwarna bersebelahan dalam baris atau lajur itu. Warnakan petak yang betul dan cari gambarnya!

The numbers say how many coloured squares sit side by side in that row or column. Colour the right squares and find the picture!

1

	2	4	4	4	2
1 1					
5					
5					
3					
1					

2

	3	4	3	4	3
1					
3					
5					
2 2					
2 2					

3

	1	2	5	2	1
1					
3					
5					
1					
1					

4

	2 4	1	3	2 1	4
1 1					
2 2					
5					
1 1 1					
3					

Satu Garisan One Line

Mudah · Easy umur ages 4–6

Lalui setiap garisan putus-putus sekali sahaja, tanpa angkat pensel. Jangan ulang garisan!
Trace every dotted line exactly once without lifting your pencil. Never go over a line twice!

1

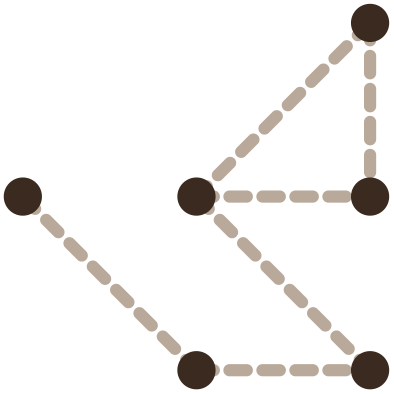

2

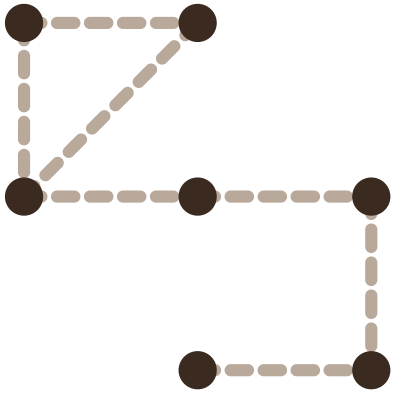

3

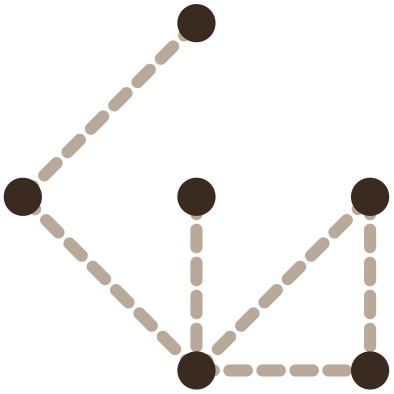

4

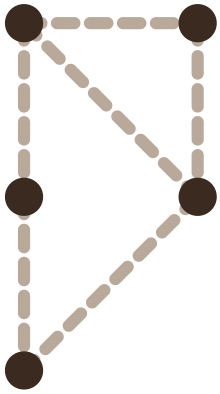

5

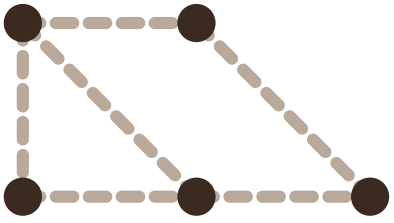

6

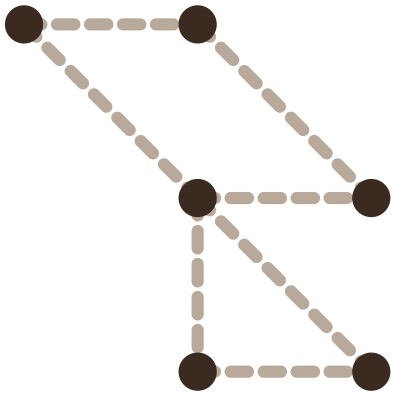

Anak Panah Keluar Arrows Out

Mudah · Easy umur ages 4–6

Setiap anak panah keluar dari papan mengikut arahnya, tetapi hanya jika tiada anak panah lain menghalang. Tulis 1, 2, 3… dalam bulatan mengikut urutan anak panah keluar.

Each arrow leaves the board the way it points, but only if no other arrow is in its way. Write 1, 2, 3… in the circles in the order the arrows leave.

1

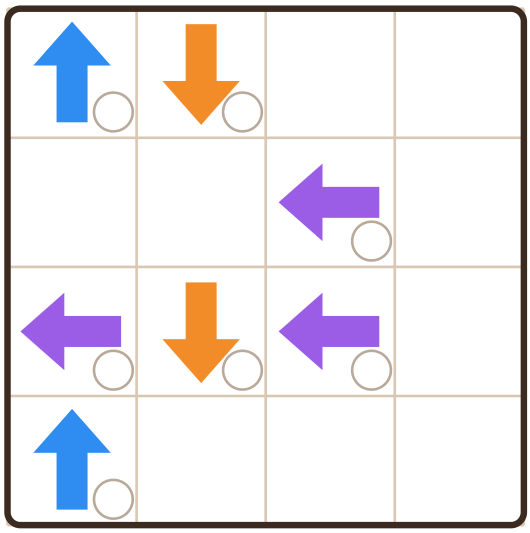

2

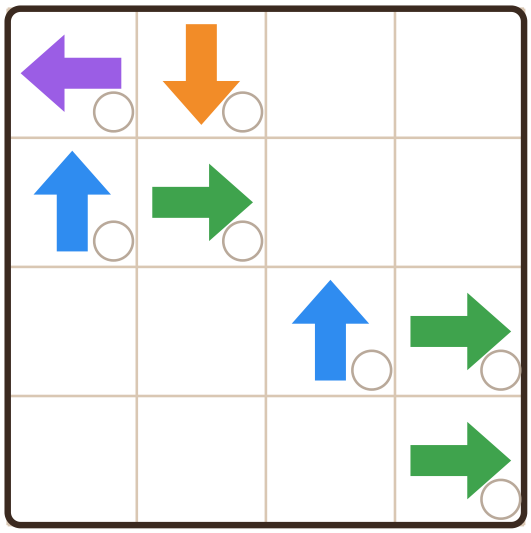

3

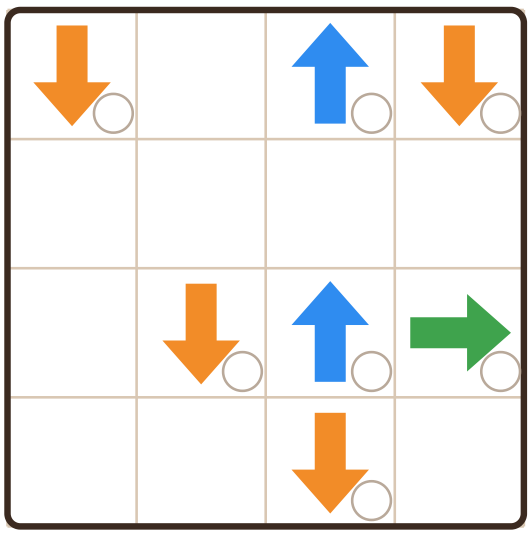

4

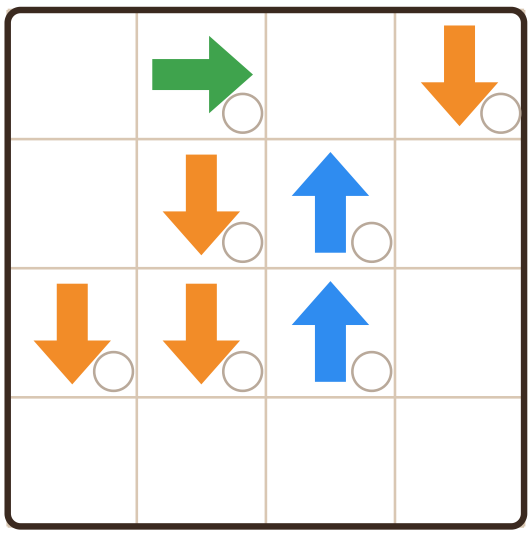

Isi Bentuk Fill the Shape

Mudah · Easy umur ages 4–6

Lukis garisan untuk bahagikan bentuk kepada kepingan di sebelah. Setiap kepingan digunakan sekali. Kemudian warnakan!

Draw lines to cut the shape into the pieces shown. Use each piece once. Then colour them in!

1





2





Isi Bentuk Fill the Shape

Mudah · Easy umur ages 4–6

Lukis garisan untuk bahagikan bentuk kepada kepingan di sebelah. Setiap kepingan digunakan sekali. Kemudian warnakan!

Draw lines to cut the shape into the pieces shown. Use each piece once. Then colour them in!

3

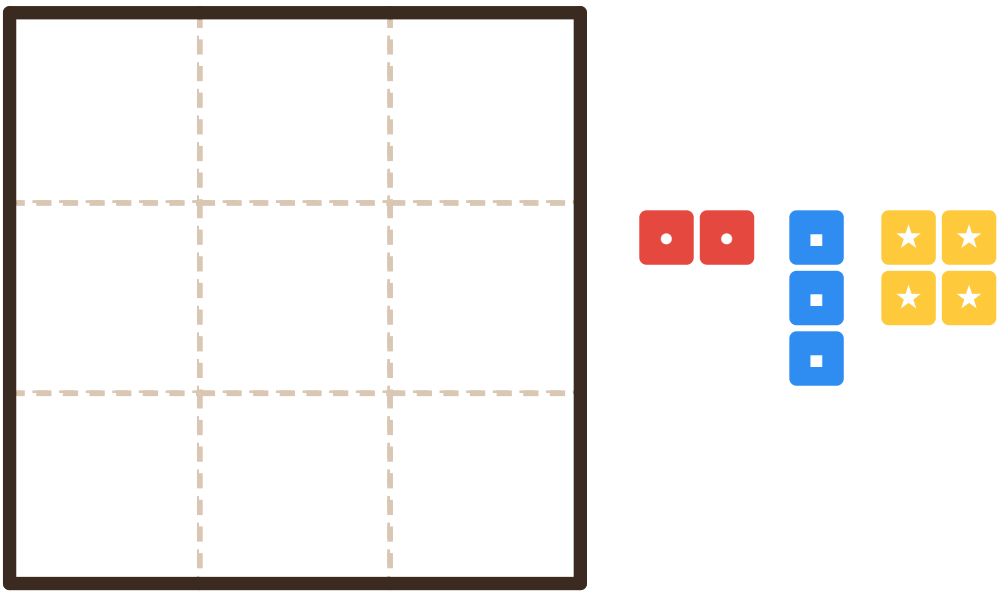

4

